

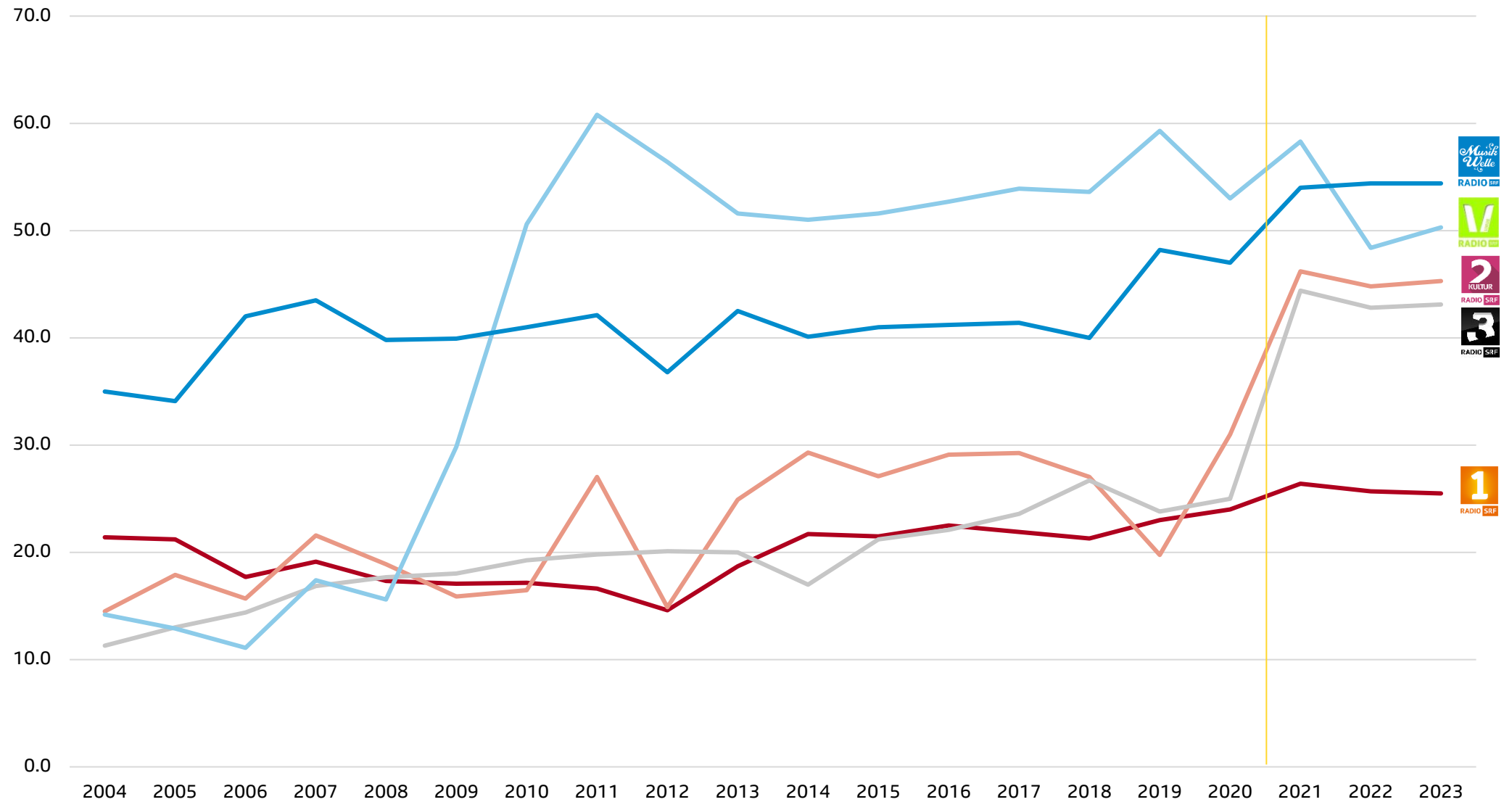
# Charta der Schweizer Musik

## Anteil Schweizer Musik am Radio in Prozent der Sendezeit

	2004	2005	2006	2007	2008	2009	2010	2011	2012	2013	2014	2015	2016	2017	2018	2019	2020	2021	2022	2023
SRF 1	21.4	21.2	17.7	19.1	17.3	17.1	17.2	16.6	14.6	18.7	21.7	21.5	22.5	21.9	21.3	23.0	24.0	26.4	25.7	25.5
SRF 2	14.5	17.9	15.7	21.6	18.9	15.9	16.5	27.0	14.9	24.9	29.3	27.1	29.1	29.3	27.0	19.8	31.0	46.2	44.8	45.3
SRF 3	11.3	13.0	14.4	16.9	17.7	18.0	19.3	19.8	20.1	20.0	17.0	21.2	22.1	23.6	26.7	23.8	25.0	44.4	42.8	43.1
SRF Virus	14.2	12.9	11.1	17.4	15.6	29.9	50.6	60.8	56.4	51.6	51.0	51.6	52.7	53.9	53.6	59.3	53.0	58.3	48.4	50.3
SRF Musikkwelle	35.0	34.1	42.0	43.5	39.8	39.9	41.0	42.1	36.8	42.5	40.1	41.0	41.2	41.4	40.0	48.2	47.0	54.0	54.4	54.4
RTS la Première	10.5	11.0	12.3	18.3	13.4	20.2	16.4	16.7	19.6	18.3	14.5	18.4	20.4	22.9	27.9	21.2	20.0	26.0	26.1	27.6
RTS Espace 2	20.7	25.6	31.2	18.1	21.1	19.9	20.0	12.8	15.2	15.6	12.7	15.9	15.8	14.4	17.4	19.7	22.5	22.5	21.6	24.0
RTS Couleur 3	10.0	21.3	25.0	20.2	21.4	21.6	22.8	22.4	19.2	19.3	16.0	20.0	21.5	20.7	21.3	21.0	19.7	24.0	25.0	27.2
RTS Option Musique	8.6	9.3	9.0	10.4	11.0	10.0	12.0	13.4	14.2	14.2	14.6	14.1	14.9	20.0	20.1	21.8	22.6	29.7	26.4	27.2
RSI Rete uno	5.0	6.1	8.5	7.8	10.2	9.8	11.8	9.0	11.9	11.8	11.0	12.0	13.6	10.5	21.1	11.1	10.9	16.0	15.0	17.1
RSI Rete due	19.0	17.5	12.6	17.5	15.6	15.6	15.0	16.0	18.0	16.4	15.1	18.0	19.0	12.8	29.7	28.6	33.0	24.8	33.1	35.7
RSI Rete tre	6.2	6.6	5.6	7.9	6.9	9.3	8.7	10.3	11.0	12.8	13.2	12.0	11.6	12.5	14.0	11.8	13.5	15.4	17.6	18.4
Radio RTR	24.0	24.0	42.3	47.1	52.9	51.4	49.6	48.7	45.7	47.2	49.6	53.0	52.4	51.5	54.7	50.4	51.6	51.4	54.0	54.7
Radio Swiss Pop	20.9	21.3	25.5	25.7	25.9	26.3	26.8	28.1	30.2	31.1	31.2	32.0	32.0	33.1	52.4	50.3	51.0	51.7	50.3	50.8
Radio Swiss Jazz	24.8	28.8	30.4	30.4	31.7	30.2	30.4	30.4	29.8	30.0	37.3	36.2	33.0	34.6	52.4	49.3	50.8	56.5	54.0	54.8
Radio Swiss Classic	20.9	21.2	22.5	24.8	25.3	26.0	27.2	30.3	31.5	33.1	30.3	29.7	34.0	35.7	53.7	52.3	52.8	60.7	58.6	57.8

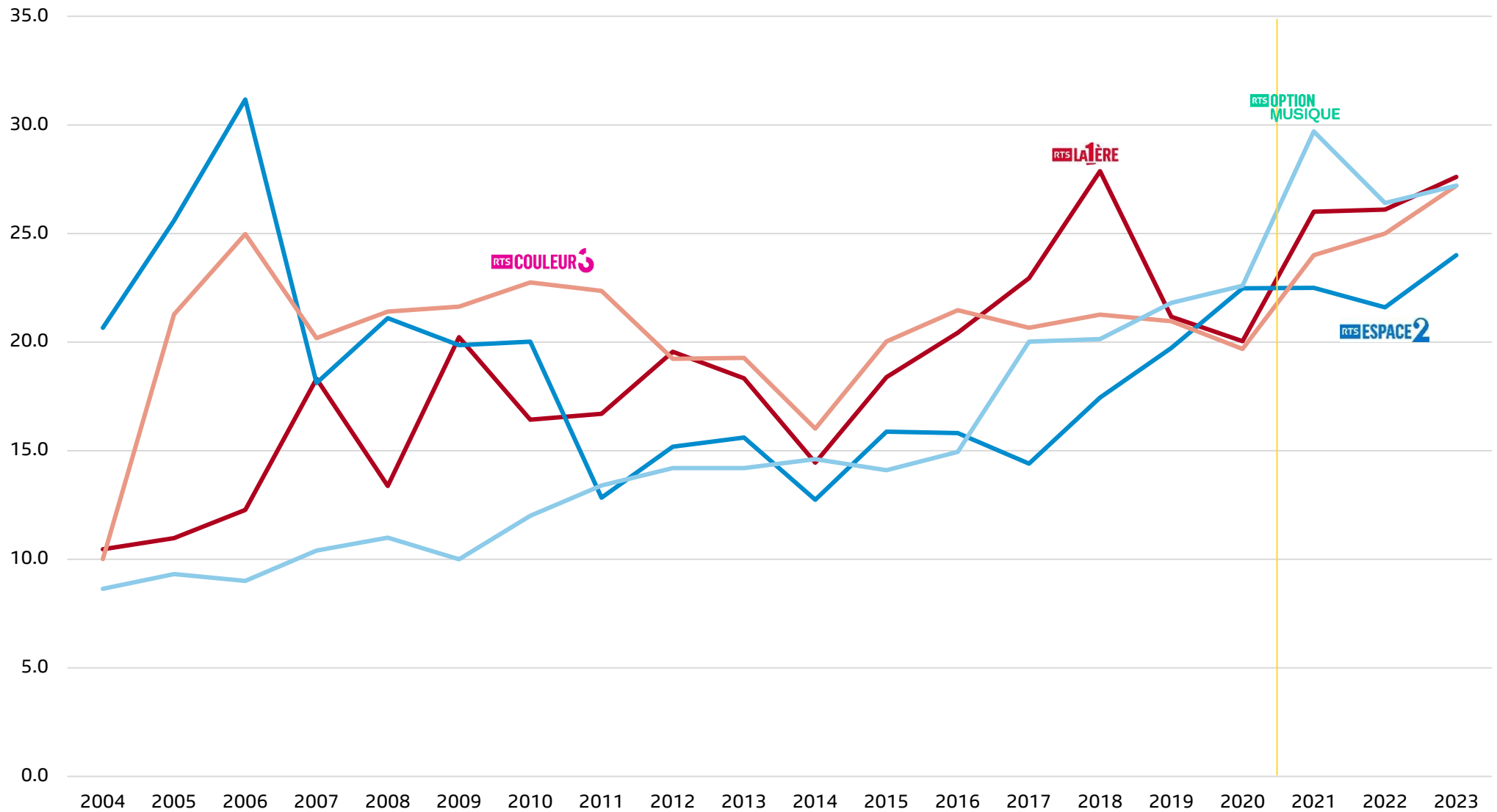
Die SRG und die Schweizer Musikbranche haben 2021 beschlossen, das bisherige Messsystem der Stichprobenwoche durch ein Jahres-Messsystem zu ersetzen, da diese Erhebungsmethode die Realität besser abbildet. Die Werte 2004 bis 2020 sind deshalb nicht mit den Werten von 2021 bis 2023 vergleichbar.

## Anteil Schweizer Musik am Radio in Prozent der Sendezeit



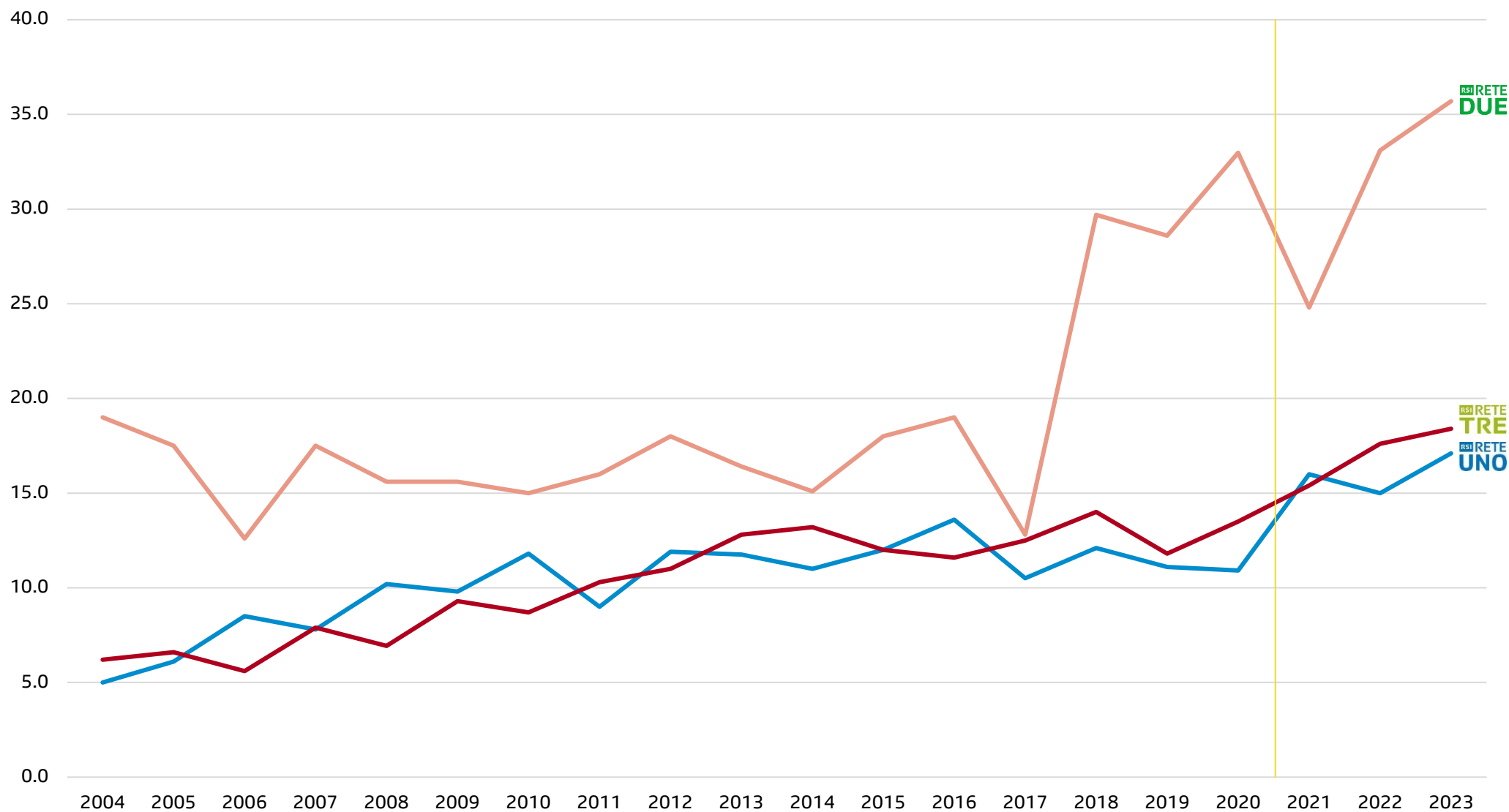
Die SRG und die Schweizer Musikbranche haben 2021 beschlossen, das bisherige Messsystem der Stichprobenwoche durch ein Jahres-Messsystem zu ersetzen, da diese Erhebungsmethode die Realität besser abbildet. Die Werte 2004 bis 2020 sind deshalb nicht mit den Werten von 2021 bis 2023 vergleichbar.

## Anteil Schweizer Musik am Radio in Prozent der Sendezeit



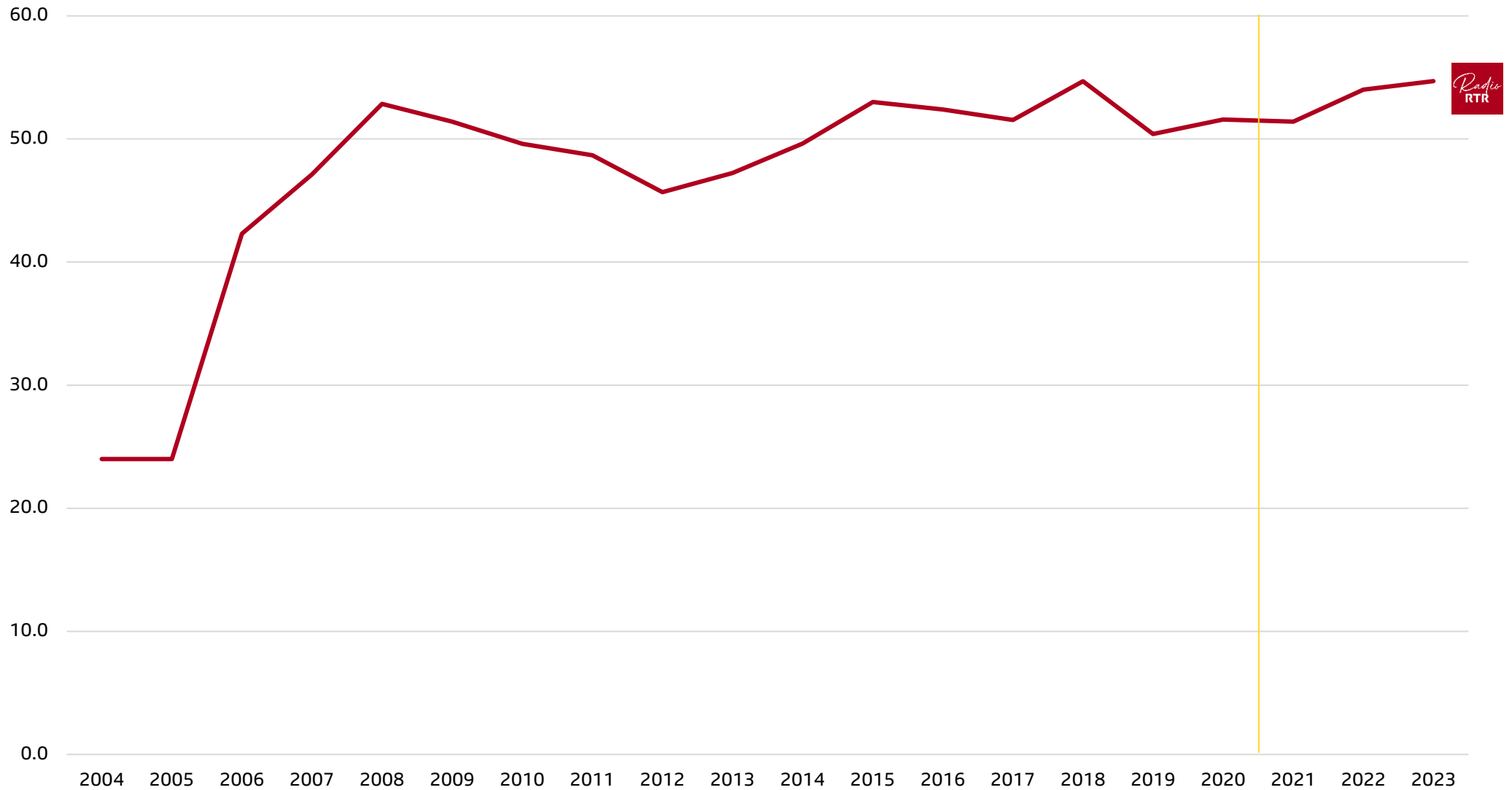
Die SRG und die Schweizer Musikbranche haben 2021 beschlossen, das bisherige Messsystem der Stichprobenwoche durch ein Jahres-Messsystem zu ersetzen, da diese Erhebungsmethode die Realität besser abbildet. Die Werte 2004 bis 2020 sind deshalb nicht mit den Werten von 2021 bis 2023 vergleichbar.

## Anteil Schweizer Musik am Radio in Prozent der Sendezeit



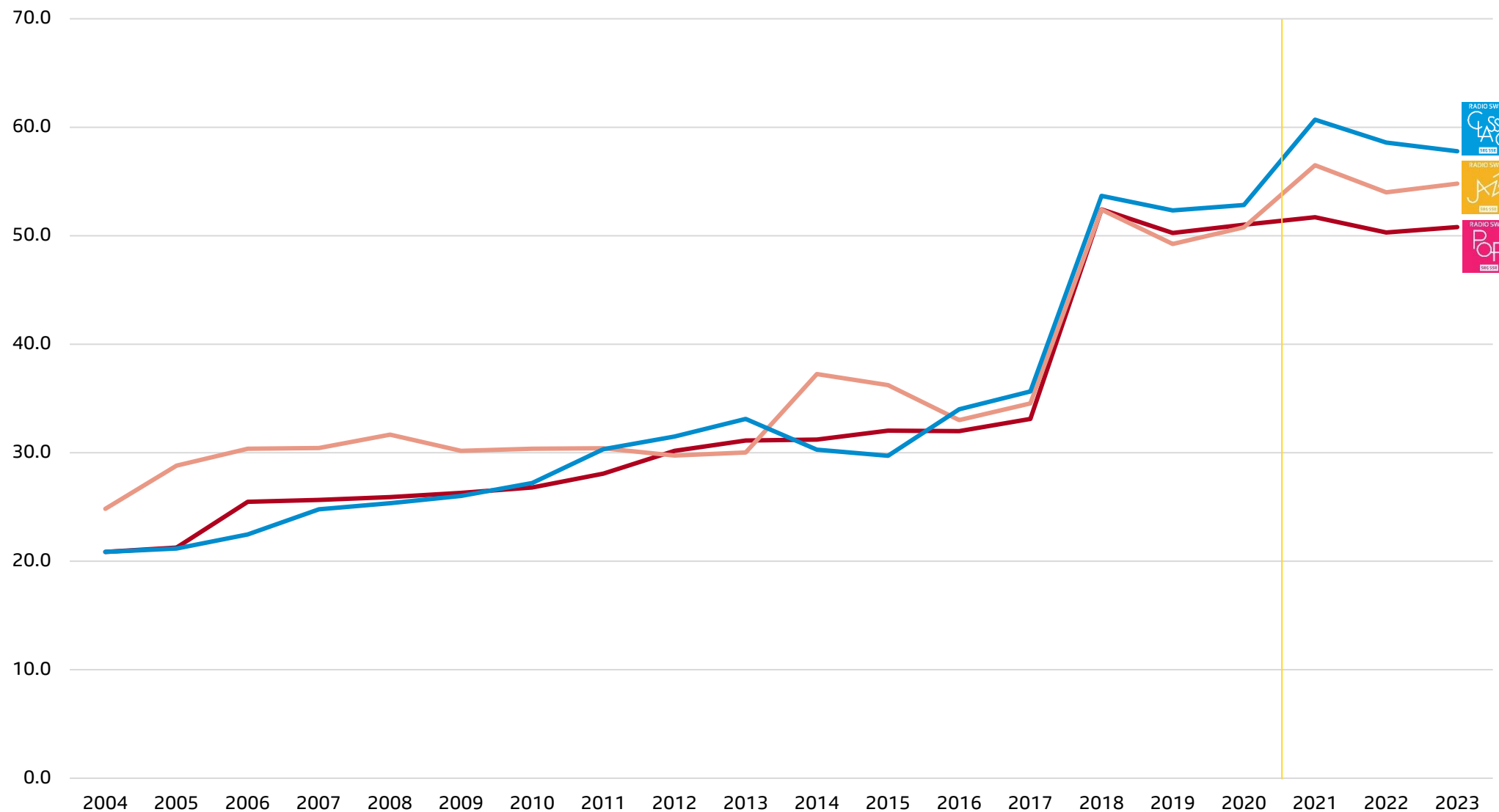
Die SRG und die Schweizer Musikbranche haben 2021 beschlossen, das bisherige Messsystem der Stichprobenwoche durch ein Jahres-Messsystem zu ersetzen, da diese Erhebungsmethode die Realität besser abbildet. Die Werte 2004 bis 2020 sind deshalb nicht mit den Werten von 2021 bis 2023 vergleichbar.

## Anteil Schweizer Musik am Radio in Prozent der Sendezeit



Die SRG und die Schweizer Musikbranche haben 2021 beschlossen, das bisherige Messsystem der Stichprobenwoche durch ein Jahres-Messsystem zu ersetzen, da diese Erhebungsmethode die Realität besser abbildet. Die Werte 2004 bis 2020 sind deshalb nicht mit den Werten von 2021 bis 2023 vergleichbar.

**Anteil Schweizer Musik am Radio in Prozent der Sendezeit**



Die SRG und die Schweizer Musikbranche haben 2021 beschlossen, das bisherige Messsystem der Stichprobenwoche durch ein Jahres-Messsystem zu ersetzen, da diese Erhebungsmethode die Realität besser abbildet. Die Werte 2004 bis 2020 sind deshalb nicht mit den Werten von 2021 bis 2023 vergleichbar.